

鹰隼清洗机

全自动与半自动一体功能

**劲爆
来袭**
Hot Arrival



品质保障 热销180天
售后率为“0”！



型号	压力	流量	转速	马力	功率
L	bar	L/min	rpm	hp	kw
S-121082	100	12	1450	3	2.2
S-150882	80	15	1450	3	2.2
S-200682	60	20	1450	3	2.2
S-121483	140	12	1450	4	3
S-121683	160	12	1450	5.5	4
S-151083	100	15	1450	4	3
S-151483	140	15	1450	5.5	4
S-200983	90	20	1450	4	3
S-201283	120	20	1450	5.5	4

产品参数

Product Parameters

- 产品名称： 鹰隼清洗机
- 产品颜色： 黄色 绿色 红色
- 包装尺寸： 长78*宽48*高67cm
- 电机尺寸： 长58*宽28*高24cm
- 轮子直径： 21cm
- 安装孔距： 13cm
- 电 压： 220V/380V
- 噪 音： 70db
- 额定转速： 1450r/2800r
- 压 力： 60bar-160bar



六大设计特点/解析

款式新颖 安全 性价比高

青岛炬荣工程科技有限公司



01 两位一体开关

清洗机的开关具有独到的设计，
为全自动和半自动一体功能，
使用方便，根据你的喜好设置。



将开关旋转至手动位置，当您在清洗机至
松枪时，此时枪头没有在喷水，但是电机还会
继续保持运作。



将开关旋转至自动位置，当您在清洗机至
松开机枪停时，此时枪头盒电机同时停止运作。

02 存储箱

清洗机的盖子前端设有独特的存储箱，可打开收藏清洗机的小型零配件，方便存放。




03 便捷式盖子

清洗机的盖子虽然和机身是衔接在一起，但是盖子可以单独的往上翻大大的提高了灵活性，不像其他清洗机那么古板。



04 热保护阀

清洗机背部设有热保护阀，当电机在使用过程中温度升高，对电机有影响的时候会自动断电，从而保护电机。



当电机断电后，可打开前机舱盖，如上图所示，用“一字”螺丝刀撬开漏电保护器盖子，扳起开关按钮即可再次使用。

作用：不需要用螺丝刀拧开每一粒螺丝，只需撬开保护盖，方便使用者。



05 双重过滤网

双重过滤网的设计有效的保护机器不易堵塞，延长机器的使用寿命。

青岛炬荣工程科技有限公司



06 压力开关

压力开关内部结构紧密性强，防水性能极佳，持久耐用，稳定性强。



青岛炬荣工程科技有限公司

核心灵魂

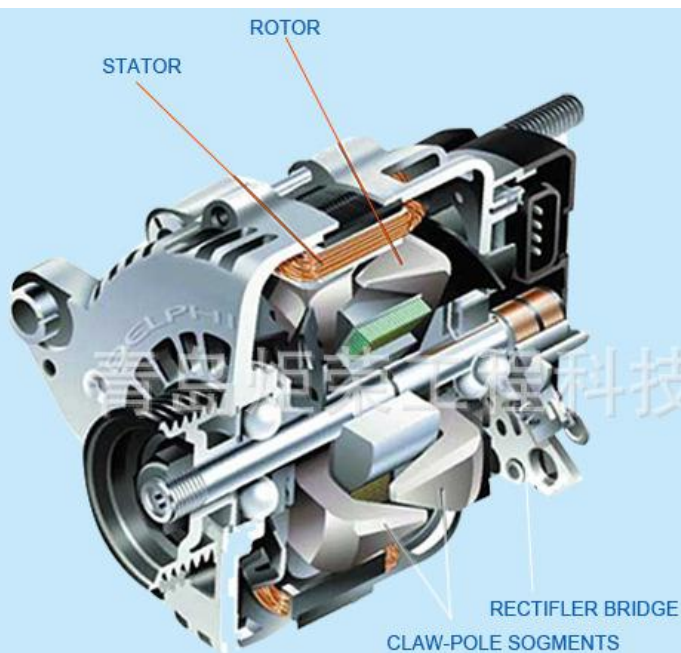
专业技术为您提供优质产品

铜质泵头

单泵采用铜质材质经过108道工序由精加工设备而成，密封性和防水性能达到欧盟发展国家标准，远远高于国内产品标准。



噪音低，寿命长，三钢柱塞曲轴泵，可连续作业




电机运动解析图

电机额定转速1450转/分，因为转数对电机的制造工艺和加工技术要求很高采用更好的铜加上高牌号硅钢片精制而成，低噪音，高性能，更安全。

铜芯电机

电机内设有温度开关，可使电机长时间使用，导磁性，导电性能更换，发热量低，寿命更长。





接电线需要接入地下50公分，用铁块埋下去，当漏电时候，电流会通过此线通入地下，起到保护作用。

产品配件



过滤网



树脂高压管



短枪280-M



可视压力表



正泰漏电断路器



油标尺

产品展示
Product Display



■ 包装过程 Packaging Process



1. 胶布封底



2. 放入泡沫箱



3. 将清洗机放入



4. 固定好位置



5. 放入零配件



6. 打包发货

清洗汽车



清洗车间



清洗马路



清洗污垢



清洗机器

